

Windows Vista Word2007 でのご質問

ファイルを削除しようとする、他で使用しているので削除できないという内容のメッセージが表示され削除ができない

ファイルを更新して上書き保存をしようとしても上書きできず、名前を付けて保存のダイアログボックスが表示される

確認

タスクマネージャで確認しても作業中のものはみられない

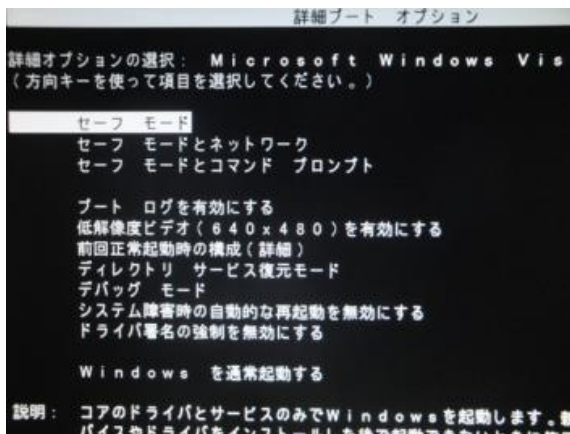
ファイルが読み取り専用と同じ状態になっている

セーフモードでのファイルの削除

パソコン起動時に 画面にメーカーのロゴが表示されたら F8 キーを押したままにする

詳細ブートオプションメニューが表示されたら F8 キーは離します

矢印キーを使って セーフモード を選択し Enter キーを押します



セーフモードで起動します

消せないファイルを削除します

再起動で自動的にセーフモードは解除されます

ファイルが上書き保存できない・・・(読み取り専用の状態になっている)

ファイル または フォルダ の読み取り専用を解除

ファイルを開かない状態でファイル上で右クリック→プロパティ 読み取り専用のチェックを外す

この後 編集更新したものは更新できる状態

フォルダ ファイルを開くたびに 読み取り専用と同じ状態になる・・・

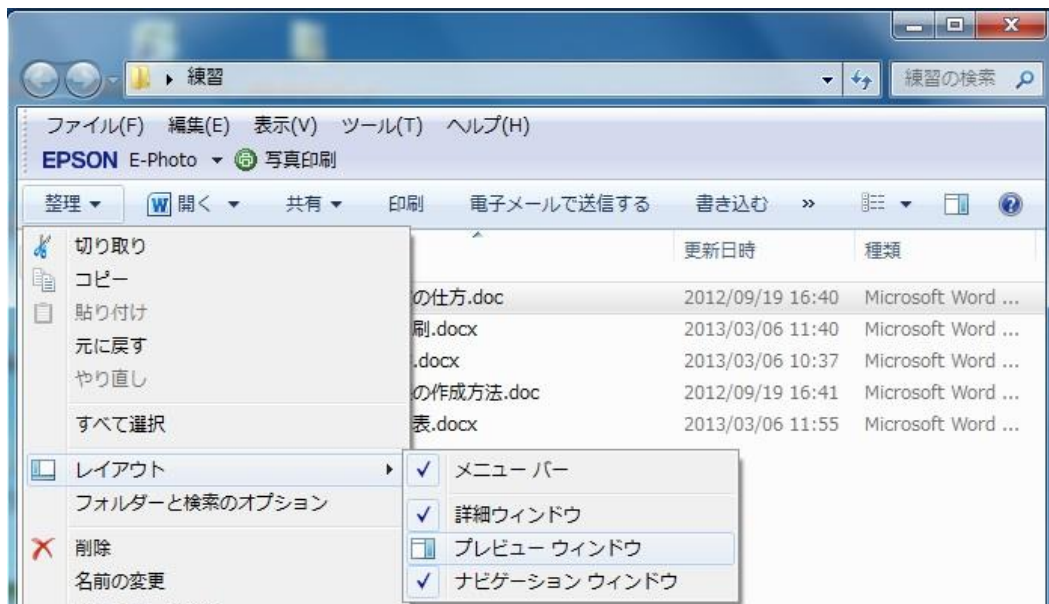
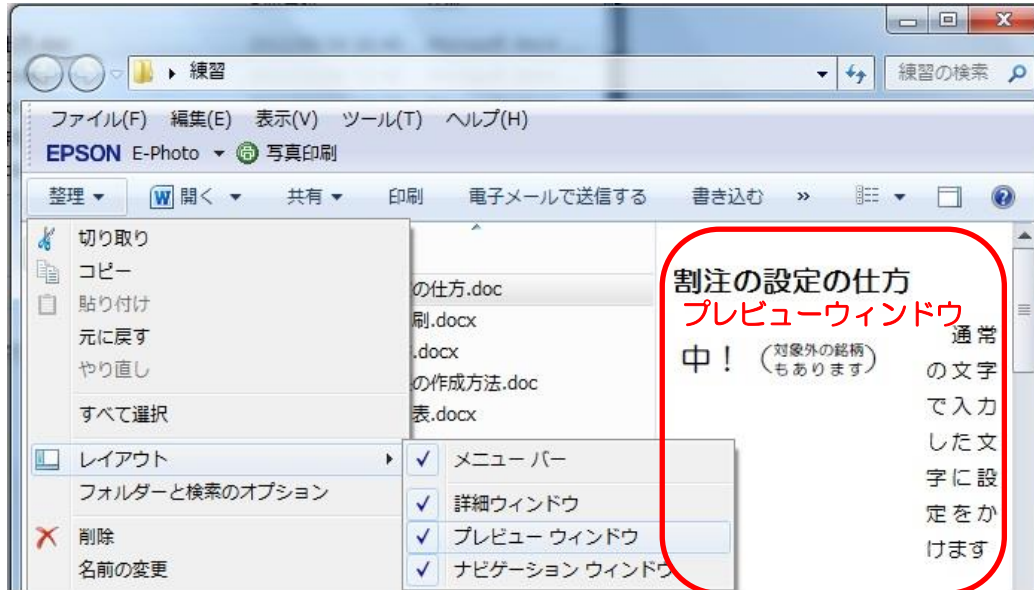
※ 今回のケースの場合は、フォルダのプレビューウィンドウを非表示にすることで解決しました

- ファイルの削除ができるようになった
- 上書き保存ができるようになった

プレビューウィンドウの表示/非表示

支障のでているフォルダを開きます

整理 → レイアウト → プレビューウィンドウ をクリックしてオフにします



これで操作は完了です

表示させたい場合は再度プレビューウィンドウをクリックしてオンにします

なぜこのような状態になるのか・・・は不明ですが、同じ状態になっておられる方は試してみてください