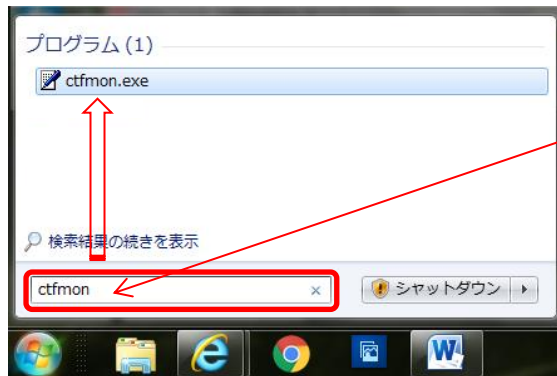
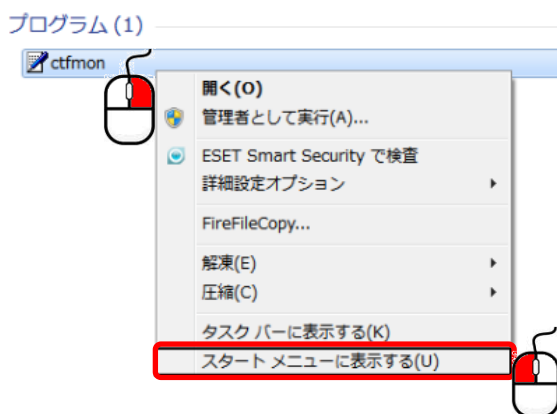


## 突然 IME ツールバーが消えてしまったときの修復

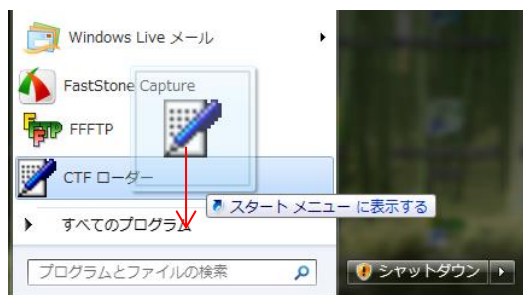


スタートメニューの検索欄に  
ctfmon と入力します

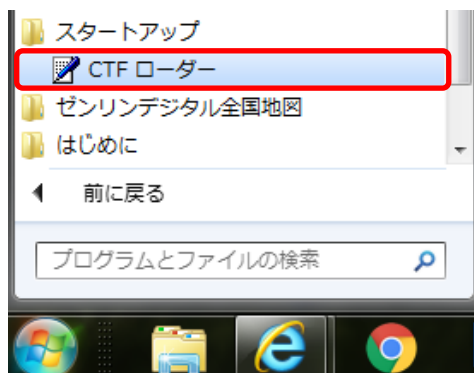
すると上部の検索結果に  
ctfmon (または ctfmon.exe) と表示されます。  
そこで右クリックし、スタートメニューに表示する  
をクリックします。



スタートメニューを再度表示させると、CTF ロードー  
というメニューが追加されています



この CTF ロードーをドラッグしてすべてのプログラムに  
のせます



「すべてのプログラム」の中の  
スタートアップ フォルダにドラッグアンドドロップします

スタートアップフォルダ内に CTF ロードーが表示  
されれば作業完了です

再起動していただくと IME ツールバーが表示されます

<http://mfu.hatenablog.jp/entry/20090701/1246433042>

参照させていただきましたありがとうございます