

どうぶつあそび (数あそび どうぶつなになかな?)

ちいさなお子さまが動物に興味をしめすようになったら 動物の名前はなになかな?
数にも関心をもってもらおう という目的で作成してみました



どうぶつあそび.

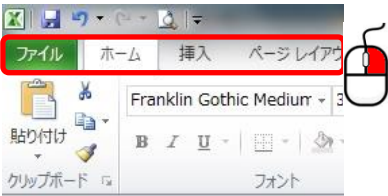
どうぶつあそび のアイコンをダブルクリックして開きます
画面に見える状態は お使いのパソコン画面に合わせて調整されることを
おすすめします

例) 画面サイズが適当でない状態で開いている場合に調節してみやすくします



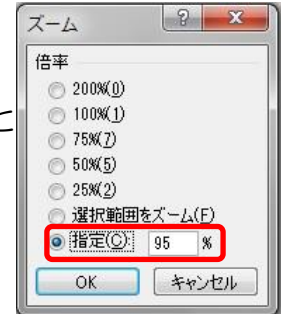
画面が欠けてしまってみえていないところがあります

調整してみましょう





リボンの部分を表示が隠れるようにしてみます
タブの部分で右クリックします
リボンの最小化 をクリックするとボタン部分が隠れます
(元の状態に戻すときは同じところをクリックします)

さらに画面調整は画面右下のズームで変更ができます



%表示のところをクリックすると
好きな倍率を指定ができます
数値を入力して OK をクリック
します

画面に見える範囲がちょうどよく指定できたら準備完了です



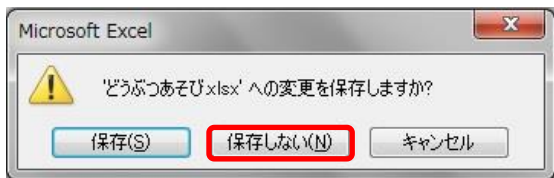
数字の入っているところをクリックして数字を
入力するとその数のどうぶつが表示されます

終了するときは



画面右上にある 閉じるボタンをクリックします

変更を保存しますか？ と聞いてきますので 保存しない にしてください



もとの状態に戻ります



どうぶつあそび.

次回も同じ要領で開いてあそんでください

パソコン寺子屋
マイクロボックス

数 や 色 で遊ぶバージョンも用意しています

ねこ いぬ うさぎ
ぱんだ ぞう かえる
すきなどうぶつをクリックしてね (*^_^*)

10
もどる

5
もどる

8
もどる